

WindowsPC(サーバー：192.168.2.30)クライアント側(ラズベリーパイ：「40」に固定DHCPの設定のつもりだが、「31」で割り振られている)。実用上、クライアント側のIPは同一ネットワーク内であれば無関係。

WRH-300XX3 - Chromium

WRH-300XX3

保護されていない通信 | 192.168.2.1/home.htm

ELECOM ルーターモードで動作中

WRH-300XX3シリーズ

設定メニュー

- ▶ 接続ウィザード
- ▶ 動作モード選択
- ▶ 無線設定
- ▶ インターネット設定
 - ▶ LAN設定
 - ▶ WAN設定
- ▶ システム設定

言語設定

日本語

固定DHCP設定

特定の端末に固有のIPアドレスを設定できます。

固定DHCPの有効

IPアドレス: (記入例: 192.168.2.100)

MACアドレス: (記入例: 0090fe0123ab)

コメント: (最大19文字、半角英数のみ)

固定DHCPリスト:

IPアドレス	MACアドレス	コメント
192.168.2.30	60:57:18:01:44:42	Panasonic CF-RZ4
192.168.2.40	b8:27:eb:7d:78:fc	RasPai wlan
192.168.2.41	b8:27:eb:28:2d:09	RasPai eth0
192.168.2.31	20:c6:eb:0d:33:11	Panasonic CF-RZ4 LM
192.168.2.51	64:80:99:75:37:bc	dynabook R632

WRH-300XX3 - Chromium

保護されていない通信 | 192.168.2.1/dhcptbl.htm

接続端末の一覧

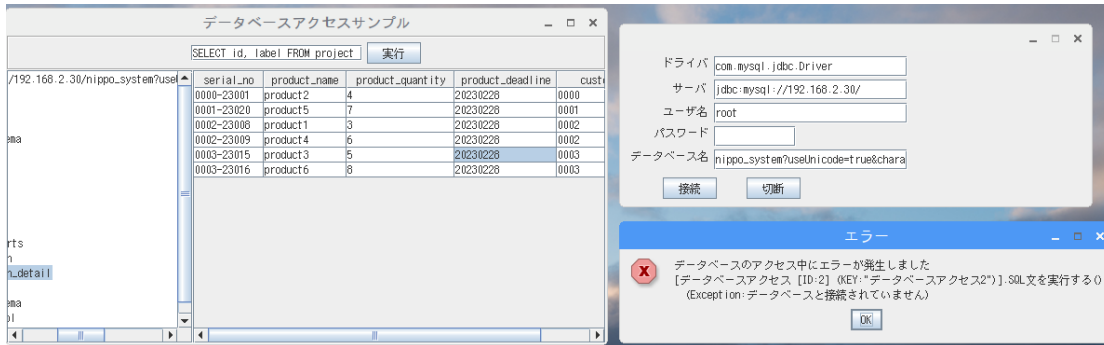
本製品に接続された端末のIPアドレス一覧を表示します。

IPアドレス	MACアドレス	リース残り時間(秒)
192.168.2.31	b8:27:eb:7d:78:fc	Always
192.168.2.30	60:57:18:01:44:42	Always

データベースアクセスサンプル 1

データベースの構造表示、テーブルデータの内容にアクセス可能。

DBと接続されていない。

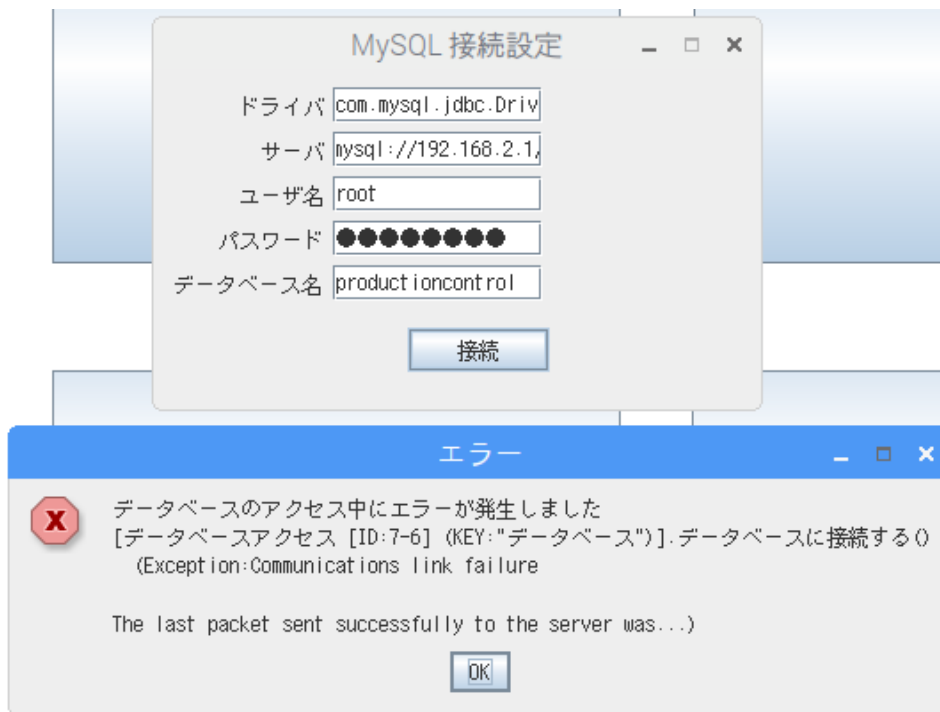


工程管理システム (DEMO版)

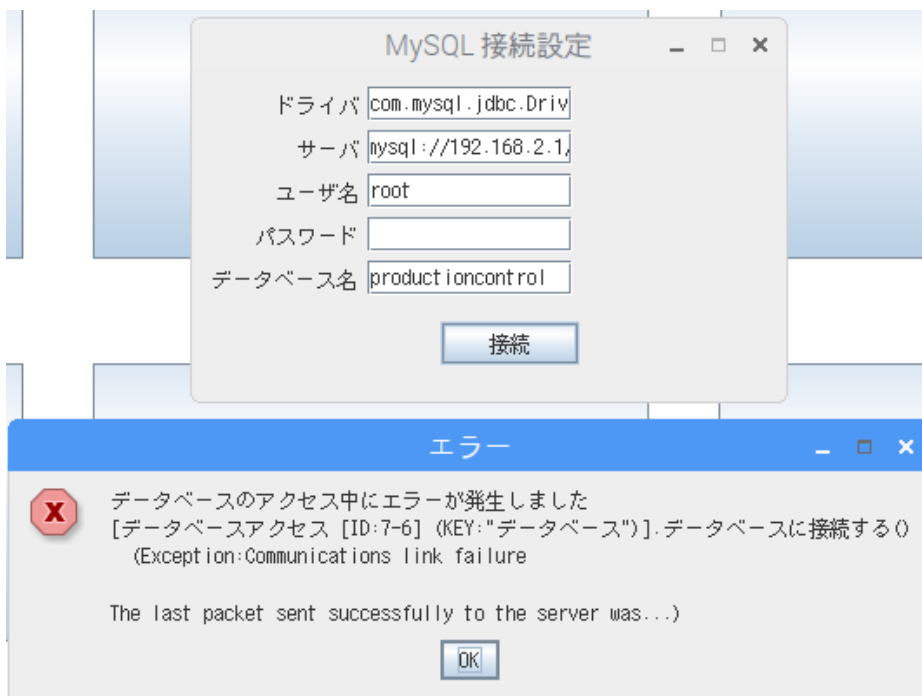
DBへのアクセスが出来ない。「localhost」設定



DBへのアクセスが出来ない。「IPアドレス」設定、エラーメッセージ異なる。

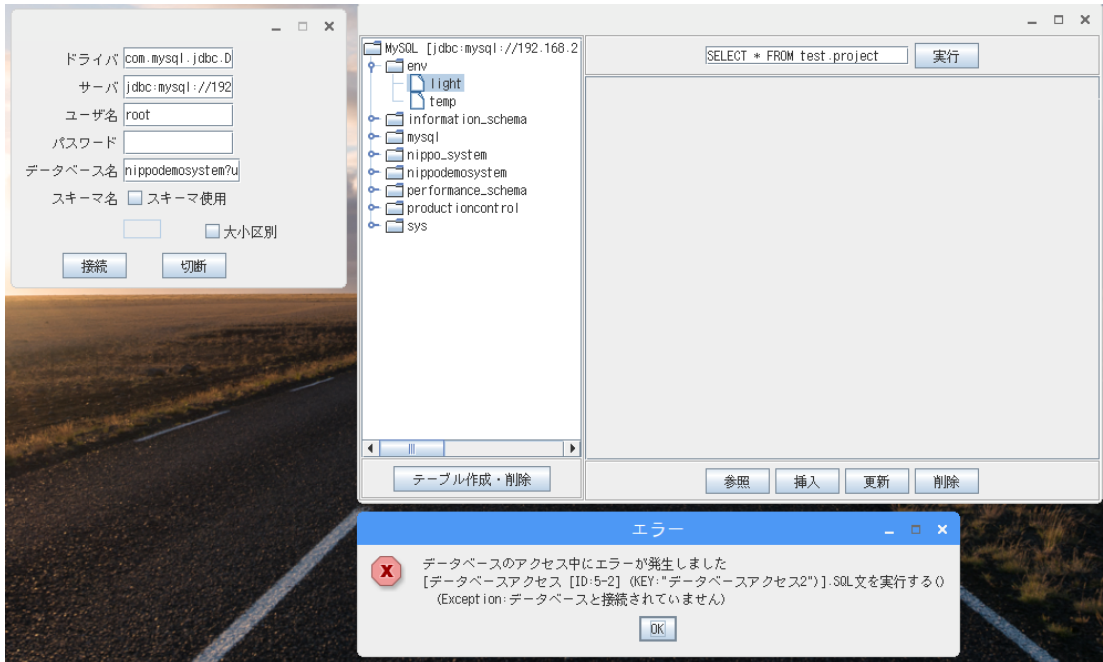


DBへのアクセスが出来ない。「パスワード削除」設定、エラーメッセージ同じ。



データアクセスサンプル3

データベースのツリー構造表示、テーブルデータの内容非表示。DBと接続されていない。



切断すると、ツリー構造も見えなくなる。

